

2. 安装液力变矩器。

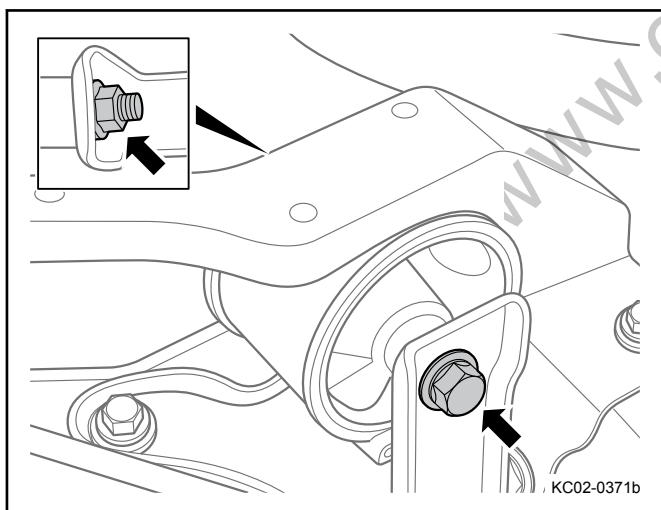
3. 安装变速器总成。

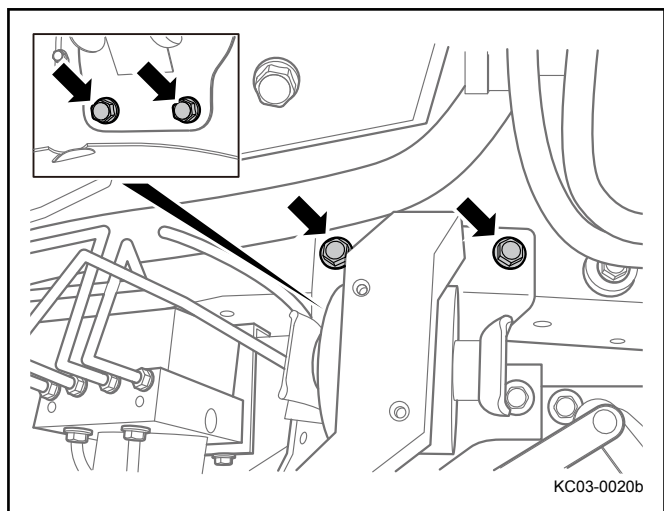
4. 连接蓄电池负极电缆。

3.2.8.28 发动机左支架的更换

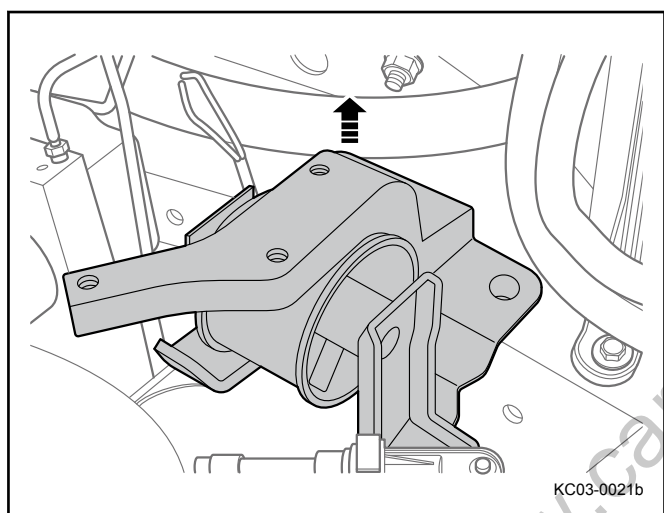
拆卸程序：

1. 断开蓄电池负极电缆，参见 [2.31.8.1 蓄电池电缆的断开连接程序](#)。
2. 拆卸空气滤清器总成，参见 [2.2.8.7 空气滤清器总成的更换](#)。
3. 拆卸发动机左隔振垫总成与发动机左支架连接螺栓。

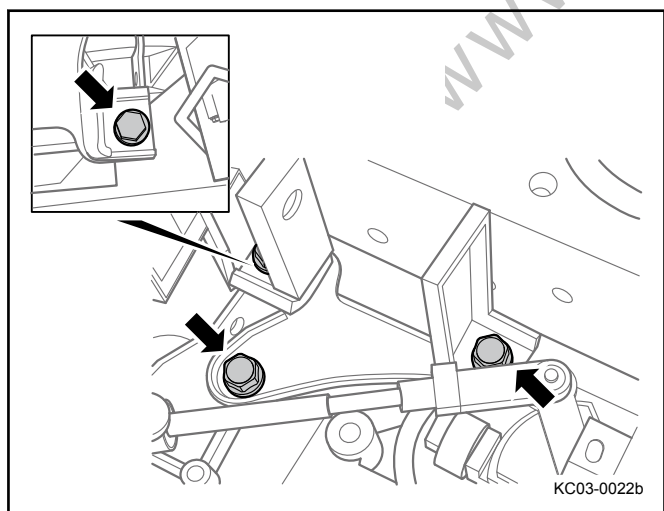




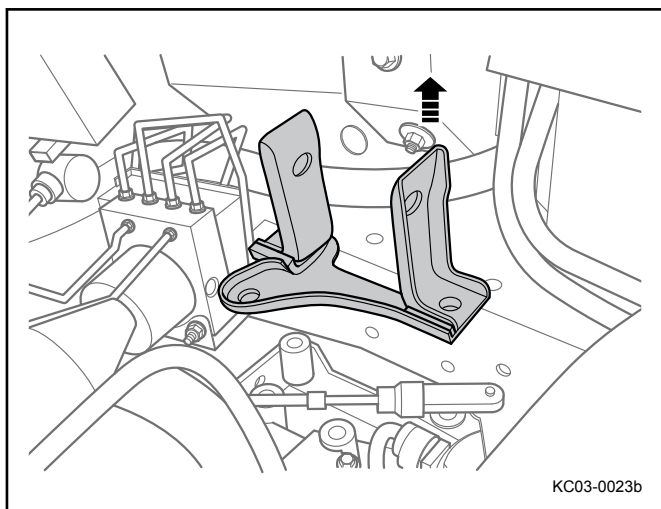
4. 拆卸发动机左隔振垫总成固定螺栓。



5. 取出发动机左隔振垫总成。



6. 拆卸发动机左支架固定螺栓。



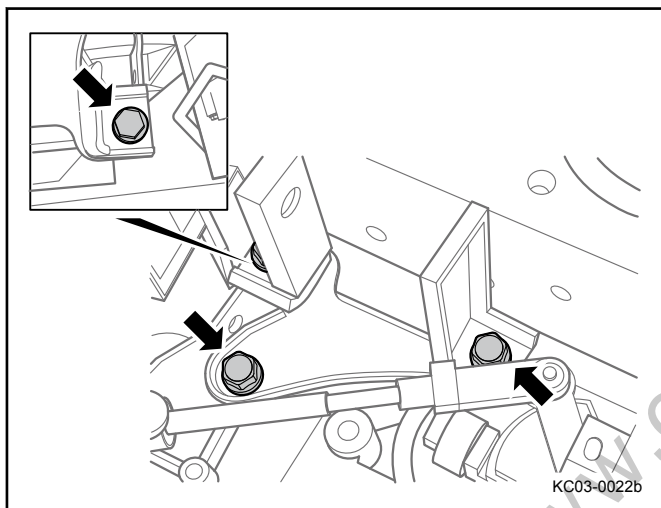
7. 取出发动机左支架。

安装程序：

1. 安装发动机左支架固定螺栓。

力矩：

50 Nm(公制) 36.9 lb-ft(英制)



2. 安装并紧固发动机左隔振垫总成固定螺栓。

力矩：

70 Nm(公制) 51.6 lb-ft(英制)

